

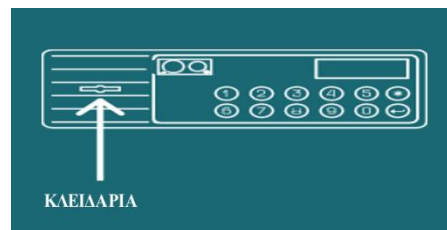
ΟΔΗΓΙΕΣ ΧΡΗΣΗΣ ΧΡΗΜΑΤΟΚΙΒΩΤΙΟΥ SUPRA ΜΕ ΚΛΕΙΔΙ ΚΑΙ ΗΛΕΚΤΡΝΙΚΟ ΣΥΝΔΥΑΣΜΟ

ΑΡΧΙΚΟ ΑΝΟΙΓΜΑ

Για το πρώτο άνοιγμα του χρηματοκιβωτίου θα πρέπει να χρησιμοποιήσετε το κλειδί έκτακτης ανάγκης.

Τοποθετήστε το κλειδί έκτακτης ανάγκης που έχει έναν **κόκκινο** κύκλο και γυρίστε το σύμφωνα με τη φορά των δεικτών του ρολογιού.

Ανοίξτε την πόρτα, αφαιρέστε το πλαστικό κάλυμμα που βρίσκεται πίσω από αυτή και τοποθετήστε 4 καινούριες μπαταρίες AA των 1,5 V.



ΑΝΟΙΓΜΑ

1. Πληκτρολογήστε τον προσωπικό σας κωδικό ή εάν είναι η πρώτη φορά τον κωδικό 0-0-0-0-0-0, που είναι τοποθετημένος από το εργοστάσιο.



2. Γυρίστε το κλειδί προς τα δεξιά και ανοίξτε το χρηματοκιβώτιο.

ΚΛΕΙΣΙΜΟ

Κλείστε καλά την πόρτα και γυρίστε το κλειδί προς τα αριστερά.
Ελέγξτε ότι κλείδωσε.

ΠΡΟΓΡΑΜΜΑΤΙΣΜΟΣ ΝΕΟΥ ΠΡΟΣΩΠΙΚΟΥ ΣΑΣ ΚΩΔΙΚΟΥ





Το χρηματοκιβώτιο πρέπει είναι ανοικτό η το ανοίγεται με τον εργοστασιακό κωδικό 0-0-0-0-0-0.

1. Πατήστε 00 και μετά το πλήκτρο , στην οθόνη θα εμφανιστεί το μήνυμα "SELECT".
2. Πατήστε το πλήκτρο 0, στην οθόνη θα εμφανιστεί το μήνυμα "SET".
3. Πληκτρολογήστε το νέο σας κωδικό από 3 έως 6 ψηφία, και πατήστε το πλήκτρο  στην οθόνη θα εμφανιστεί το μήνυμα "DONE".

ΠΡΟΓΡΑΜΜΑΤΙΣΜΟΣ ΝΕΟΥ MASTER ΚΩΔΙΚΟΥ

Το χρηματοκιβώτιο μπορεί να είναι ανοικτό ή κλειστό.

Εργοστασιακός MASTER κωδικός 8-8-8-8-8 .

1. Πατήστε 00 και μετά το πλήκτρο , στην οθόνη θα εμφανιστεί το μήνυμα "SELECT".
2. Πατήστε το πλήκτρο 1, στην οθόνη θα εμφανιστεί το μήνυμα "OLD".
3. Πληκτρολογήστε τον υπάρχοντα master κωδικό (την πρώτη φορά τον εργοστασιακό κωδικό master 8-8-8-8-8) και μετά το πλήκτρο  στην οθόνη θα εμφανιστεί το μήνυμα "SET", εάν ο κωδικός είναι λανθασμένος θα εμφανιστεί "ERROR".
4. Πληκτρολογήστε το νέο σας master κωδικό από 3 έως 6 ψηφία, και πατήστε το πλήκτρο  στην οθόνη θα εμφανιστεί το μήνυμα "REPEAT".
5. Πληκτρολογήστε ξανά το νέο σας master κωδικό από 3 έως 6 ψηφία, και πατήστε το πλήκτρο  στην οθόνη θα εμφανιστεί το μήνυμα "DONE", εάν ο κωδικός είναι λανθασμένος θα εμφανιστεί "ERROR".

ΑΝΟΙΓΜΑ ΜΕ ΕΞΩΤΕΡΙΚΗ ΜΠΑΤΑΡΙΑ

Εάν οι μπαταρίες έχουν εξαντληθεί, μπορείτε να ανοίξετε το χρηματοκιβώτιο τοποθετώντας μια μπαταρία των 9V στην παροχή τροφοδότησης που βρίσκεται στα αριστερά του αριθμητικού πληκτρολογίου. Αντικαταστήστε τις μπαταρίες όταν ανοίξει το χρηματοκιβώτιο με την γνωστή διαδικασία.

ΠΡΟΣΟΧΗ !

- **Δοκιμάστε με την πόρτα ανοιχτή το άνοιγμα και κλείσιμο του χρηματοκιβωτίου με τον καινούργιο σας κωδικό.**
- **ΣΗΜΕΙΩΣΤΕ ΤΟΝ ΝΕΟ ΣΑΣ ΚΩΔΙΚΟ ΣΕ ΑΣΦΑΛΕΣ ΜΕΡΟΣ !!**
- Μην φυλάξετε ΠΟΤΕ το κλειδί έκτακτης ανάγκης μέσα στο χρηματοκιβώτιο.

Σε περίπτωση τριών (3) λανθασμένων προσπαθειών ανοίγματος υπάρχει χρονοκαθυστέρηση ασφαλείας πέντε λεπτών (5').